

obec	Bílovice nad Svitavou		ISPOP + 19.			
počet obyvatel	3781		období	2024		
odpad	kat. č.	množství t	z toho svoz z nádob	odpad	suma množství	kg na občana
Obaly obsahující zbytky nebezpečných látek nebo obaly těmito látkami znečištěné	150110	1.44	x	Nebezp. odpad	3.94	1.04
Barvy, tiskařské barvy, lepisla a pryskyřice obsahující nebezpečné látky	200127	2.5	x			
Směsi nebo oddělené frakce betonu, cihel, tašek a keramických výrobků neuvedené pod číslem 170106	170107	73.26	x	Ostatní odpad	81.45	21.54
Cihly	170102	5.64	x			
Kovy	200140	2.55	x			
Jedlý tuk a olej	200125	0	x			
Papír a lepenka	200101	112.28	94.618	Papír	112.28	29.70
Sklo	200102	75.25	75.25	Sklo	75.25	19.90
Oděvy	200110	0	x	Oděvy	0	0.00
Dřevo neuvedené pod číslem 200137	200138	81.42	x	Dřevo	81.42	21.53
Plasty	200139	92.882	92.882	Plast	92.882	24.57
Biologicky rozložitelný odpad	200201	454.71	181.91	Biodpad	454.71	120.26
Směsný komunální odpad - skládka	200301	54.49	50.47	SKO	452.05	119.56
Směsný komunální odpad - spalovna	200301	397.56	328.62			
Objemný odpad - skládka	200307	27.56	x	Objemný odpad	80.66	21.33
Objemný odpad - spalovna	200307	53.1	x			
Kovy (mimo systém)	200140	40.89322	x			10.82
Biologicky rozložitelný odpad (mimo systém)	200201	8.77	x			
Papír a lepenka (mimo systém)	200101	0	x			0.00
Objemný odpad (mimo systém)	200307	0.08	x			0.02
celkem		1484.38522				392.59

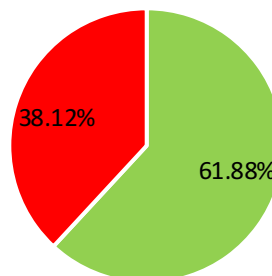
celkem tun	1404.045	100.00%
vytříděné	868.755	61.88%
nevytříděné	535.290	38.12%

maximální množství	680.58
navezené množství	82.05

Informace k odpadovému hospodářství v obci Bílovice nad Svitavou za rok 2024

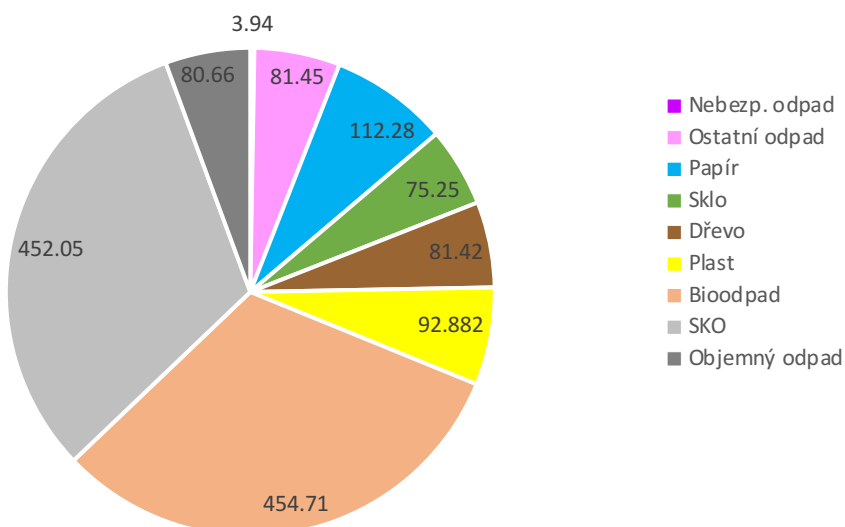
Obec je povinna zajistit, aby odděleně soustředované recyklované složky komunálního odpadu (papír, plast, sklo, kovy, bioodpad, oděvy, jedlé oleje a tuky) tvořily v kalendářním roce 2025 alespoň 60 %. V dalších letech se tento podíl bude ještě zvyšovat. V případě nesplnění tohoto cíle hrozí obci sankce až do výše 200 000 Kč.

Plnění cíle vytřídnosti v % (2024)

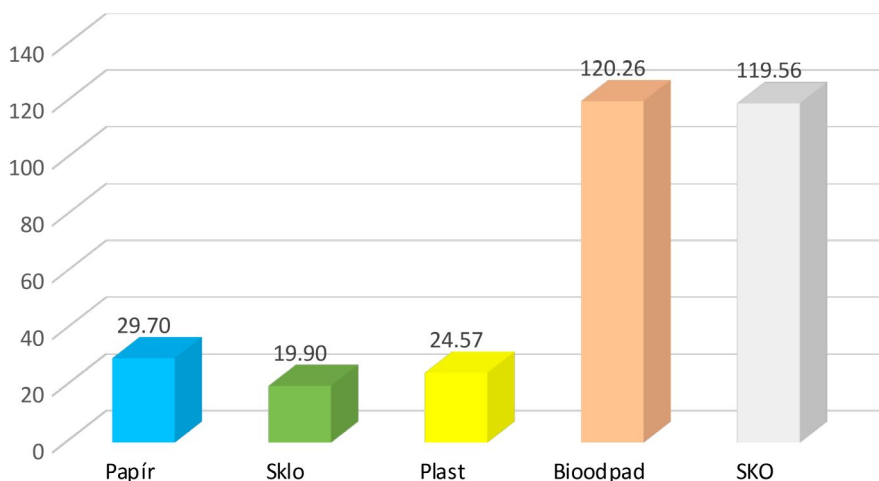


■ vytříděné ■ nevytříděné

Celkové množství odpadu (2024)



Množství odpadu na 1 občana v kg (2024)



Co nás stojí odpadové hospodářství:	
Výdaje (Kč/rok):	5942927.1
Celkem za svoz, likvidaci nebo odevzdání k dalšímu zpracování - SKO, BIO, plast, papír, sklo, jedlé oleje, velkoobjemové odpady a nebezpečné odpady	5,942,927.10 Kč
z toho:	
Za svoz a likvidaci SKO, velkoobjemových odpadů a nebezpečných odpadů:	3,581,290.68 Kč
Za svoz a předání ke zpracování BIO, plast, papír, sklo, jedlé oleje	2361636.42
Příjmy (Kč/rok):	3900393.47
Celkem vybráno na poplatcích (750 Kč/občan/rok)	2583228
Celkem odměny za třídění od společnosti EKO-KOM	1317165.47
Rozdíl:	
Kolik doplácí obec z obecního rozpočtu	2042533.63

Svozová firma: KTS Ekologie s.r.o.

Počet nádob: V systému "Door to door" bylo rozdáno celkem **772** ks nádob (240 l) na papír, **776** ks nádob (240 l) na plast, **753** ks nádob (240 l) na bioodpad.

Přibližně **795** ks nádob mají občané na směsný (zbytkový) komunální odpad.

Na sběrných místech má obec kontejnery 1100 l: plast **86** ks, papír **71** ks, sklo 28 ks, bio 34 a kontejnery na textil 3ks.