

obec	Bílovice nad Svitavou
počet obyvatel	3715

období 2023

odpad	kat. č.	množství t	z toho svoz z nádob	odpad	suma množství	kg na občana
Obaly obsahující zbytky nebezpečných látek nebo obaly těmito látkami znečištěné	150110	1.33	x	Nebezpečný odpad	3.33	0.90
Barvy, tiskařské barvy, lepidla a pryskyřice obsahující nebezpečné látky	200127	2	x			
Směsi nebo oddělené frakce betonu, cihel, tašek a keramických výrobků neuvedené pod číslem 170106	170107	100.09	x	Ostatní odpad	103.381	27.83
Zemina a kamení neuvedené pod číslem 170503	170504	0	x			
Kovy	200140	3.291	x			
Jedlý tuk a olej	200125	0	x			
Papír a lepenka	200101	118.02	93.05	Papír	118.02	31.77
Sklo	200102	79.58	79.58	Sklo	79.58	21.42
Oděvy	200110	11.79	x	Oděvy	11.79	3.17
Dřevo neuvedené pod číslem 200137	200138	0	x	Dřevo	0	0.00
Plasty	200139	84.71	84.71	Plast	84.71	22.80
Biologicky rozložitelný odpad	200201	474.531	187.36	Bioodpad	474.531	127.73
Směsný komunální odpad - skládka	200301	0	0	SKO	442.08	119.00
Směsný komunální odpad - spalovna	200301	442.08	379.34			
Objemný odpad - skládka	200307	38.96	x	Objemný odpad	187.64	50.51
Objemný odpad - spalovna	200307	148.68	x			
Kovy (mimo systém)	200140	0	x			0.00
Papír a lepenka (mimo systém)	200101	0	x			0.00
Objemný odpad (mimo systém)	200307	0	x			0.00
celkem		1505.062				405.13

celkem tun	1403.642	100.00%
vytříděné	771.922	54.99%
nevytříděné	631.720	45.01%

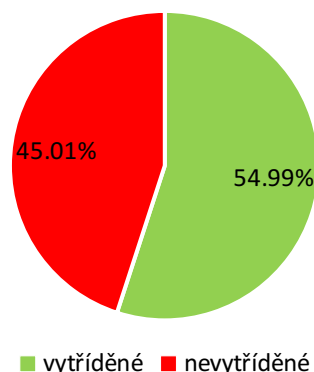
maximální množství na skládku
navezené množství na skládku

668.7
38.96

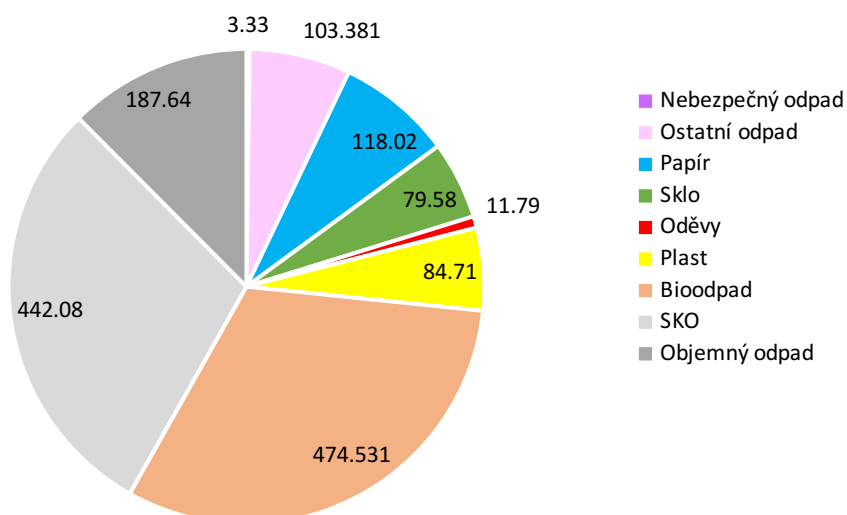
Informace k odpadovému hospodářství v obci Bílovice nad Svitavou za rok 2023

Obec je povinna zajistit, aby odděleně soustředované recyklované složky komunálního odpadu (papír, plast, sklo, kovy, bioodpad, oděvy, jedlé oleje a tuky) tvořily v kalendářním roce 2025 alespoň 60 %. V dalších letech se tento podíl bude ještě zvyšovat. V případě nesplnění tohoto cíle hrozí obci sankce až do výše 200 000 Kč.

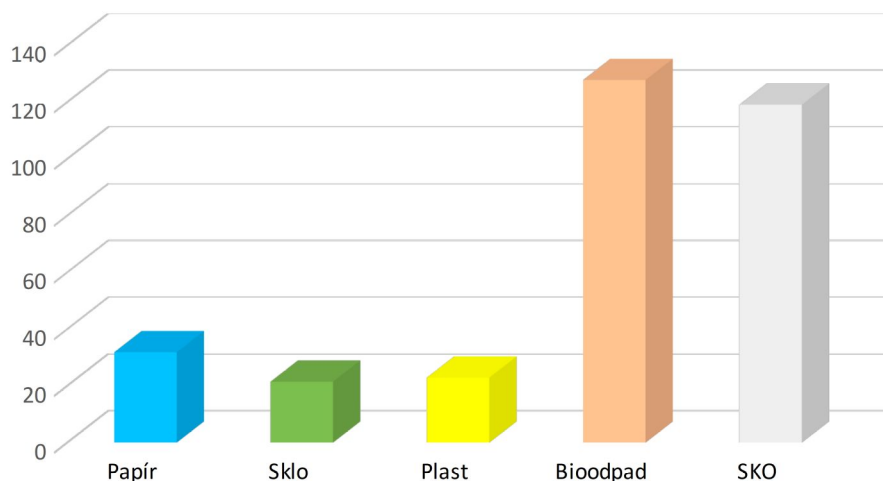
Plnění cíle vytřídnosti v % (2023)



Celkové množství odpadu v tunách (2023)



Množství odpadu na 1 občana v kg (2023)



Co nás stojí odpadové hospodářství:	
Výdaje (Kč/rok):	4,830,608.62 Kč
Celkem za svoz, likvidaci nebo odevzdání k dalšímu zpracování - SKO, BIO, plast, papír, sklo, jedlé oleje, velkoobjemové odpady a nebezpečné odpady	4,830,608.62 Kč
z toho:	
Za svoz a likvidaci SKO, velkoobjemových odpadů a nebezpečných odpadů:	2,564,408.79 Kč
Za svoz a předání ke zpracování BIO, plast, papír, sklo, jedlé oleje	2,266,199.83 Kč
Příjmy (Kč/rok):	3,775,582.12 Kč
Celkem vybráno na poplatcích (750 Kč/občan/rok)	2,842,710.00 Kč
Celkem odměny za třídění od společnosti EKO-KOM	932,872.12 Kč
Rozdíl:	
Kolik doplácí obec z obecního rozpočtu	1,055,026.50 Kč

Svozová firma: KTS Ekologie s.r.o.

Počet nádob: V systému "Door to door" bylo rozdáno celkem **706** ks nádob (240 l) na papír, **711** ks nádob (240 l) na plast, **690** ks nádob (240 l) na bioodpad, 43 ks nádob (120 l) na papír, 43ks nádob (120 l) na plast, 41 ks nádob (120 l) na bioodpad.

Přibližně 785 ks nádob mají občané na směsný (zbytkový) komunální odpad.

Na sběrných místech má obec kontejnery 1100 l: plast **89** ks, papír **71** ks, sklo 18ks a 3 ks kontejnerů na textil.